

海老沼小学校入学準備のしおり



1 はじめに

小学校入学が、すぐそこまで来ています。新1年生は、期待にその小さな胸を膨らませていることでしょう。また、その一方では、少なからず不安も感じていることとされます。しかし、小学校はとても楽しいところです。安心して、入学式に臨めるように、保護者の皆様にも格別のご配慮をお願いいたします。

2 入学までに身につけておきたいこと

(1) 生活面について

① 基本的な生活習慣

- ・ 早寝早起き
※決まった時刻に通学班で登校できるように。
- ・ 一日3回の食事を決まった時間にとる。
- ・ 毎朝排便をする。
- ・ 手洗い・洗顔、歯みがきがきちんとできるようにする。

② 自分の身の回り

- ・ 洋服を着たり脱いだりは素早くでき、脱いだものは自分でたためる。
- ・ ボタン・チャックのかけはずし、ひもを結んだり解いたりする。
- ・ 学用品、遊んだものの後片付けができる。
→毎日の家の生活でも、できるようにしておいてください。
- ・ 雨具などの始末ができる。(雨傘、レインコートなど)
- ・ 自分の持ち物を大切にできる。
- ・ 和式トイレ・男子の小便器でも用を足せる。トイレットペーパーの使い方や使ったあとはきちんと流す。

③ あいさつや返事

- ・ 「はい」「いいえ」がはっきり言える。
- ・ 「おはようございます」「さようなら」などのあいさつができる。
- ・ 「ごめんなさい」「ありがとう」などの基本的な言葉遣いができる。
- ・ 自分の名前がはっきり言え、呼ばれたら「はい」と返事ができる。
- ・ 「いただきます」「ごちそうさまでした」「しつれいします」なども言える。
- ・ 保護者の名前を言える。



④ 先生やお友達とお話ができる

トイレに行きたいときや具合が悪くなったときなど、困ったことを先生や友達に伝えられる。

⑤ 食事のマナー

- ・姿勢を良くしてきちんと座り、食べる。
- ・時間内（20～30分）に食べられるようにする。
- ・ものを口の中に入れてしゃべらない。
- ・箸やスプーンを正しく持って食べる。
- ・嫌いなものでも食べるようにする。
- ・こぼしたり、残したりしないできれいに食べる。
- ・食器を口まで持っていき、食べる。

(2) 学習面について

① 話を聞く。

② 自分の名前を読んだり、ひらがなで書いたりする。

③ 自分の物と友達のものとの区別をする。勝手に人のものを使わない。

(3) 交通安全について

- ・通学路を覚える。
- ・班長の話をよく聞く。
- ・右側通行、信号、横断歩道、手押し信号を正しく使う。
- ・不審者に注意し、絶対に一人で帰らず、下校班で帰る。
- ・防犯ボランティア、交通指導員さんに進んで挨拶をする。
- ・自転車使用は3年生から1人で乗れる。

(4) 学校への期待感をもたせる

- ・「お友達がいっぱいできるよ。」
- ・「お兄さんやお姉さんは、みんな優しいよ。」
- ・「楽しいことがいっぱいあるよ。」
- ・「給食はおいしいよ。」

以上、入学までにお子様の身につけたい目安をあげましたが、お子様一人ひとりの心身の発達の仕方には大きな個人差があります。保護者が必要以上に張り切りすぎたり、焦ったりせずにお子様に応じて無理のないように接するようお願いいたします。あまり神経質になられますと、お子様の心の負担が大きくなりますので、ご配慮のほどお願いいたします。

3 教科書、学用品について

(1) 教科書は、無償で支給されます。

※入学式当日に配付します。入れ物をご用意ください。

(2) 学用品

【本日購入していただきたいもの】

- ① 算数セット（個人持ちになります。兄弟のお下がりやお知り合いから譲っていただいたものでもかまいません。点検をして名前の書き直しをしてください。）
- ② 国語ノート
- ③ 算数ノート
- ④ クーピー15色ソフトケース
- ⑤ 鉛筆4本（硬筆書写用ユニ6B…4本）
- ⑥ 赤青鉛筆…1本
- ⑦ のり（アラビックヤマト）
- ⑧ ソフト下敷き（厚口）
- ⑨ 連絡帳（国語15マスノート）
- ⑩ 図画帳
- ⑪ 連絡袋
- ⑫ たんけんバッグ
- ⑬ おけいこ袋（黄色いバック）
- ⑭ カラーペン18色

【希望で購入するもの】

- ① クレパス太巻き16色
- ② 油粘土（ケース付）
- ③ 工作板
- ④ 工作ハサミ（ケース付き）

※ 学校で使う引き出しは、牛乳パックで再生されたものが支給されます。

(3) ご家庭で用意していただくもの

- ① ランドセル
- ② シンプルな箱型の筆箱（カンペン・布製は×。鉛筆が1本1本入るもの）
- ③ 消しゴム（白色で、よく消えるもの）
- ④ 上履き、上履き入れ、体育着袋（ナップザックは不可）
- ⑤ 体育着（白色：丸首半そで服、紺色：クォーターパンツ）、赤白帽子

※ ④⑤等、本日、見本を展示しています。また、取扱店が出張販売を行っていますが、お下がりがあれば、それでも結構です。

取扱店 「セブンイレブン 南中野店 048-689-2901」

- ⑥ 給食着、帽子、ナフキン、マスク、給食着袋
- ⑦ 歯ブラシ、コップ、歯ブラシコップ袋

4 服装について

(1) 洋服

- ① 活動しやすく、自分で脱いだり着たりできるもの。
- ② ティッシュやハンカチが入るポケットがついている。
- ③ 体育の時間は、体育着に着替える。

(2) 帽子

- ① 登下校に交通安全のために赤白帽子を着用する。
- ② 体育の時間に着用する。検討

(3) 履物


- ① 下履き・・・履きなれた運動シューズ（紐のないもの）
- ② 上履き・・・学校で指定したもの

5 その他

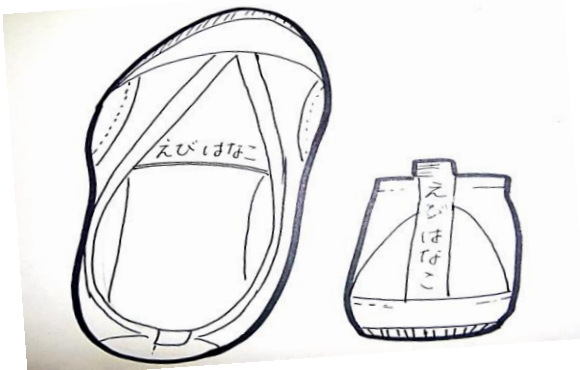
- (1) 持ち物には、すべて記名してください。洋服、履物、ノート、靴下、ハンカチ、クレパス、鉛筆（1本ごと）、消しゴム、特に算数セットはブロックやおはじきの一つ一つ、計算カードの1枚1枚まで、必ずひらがなで記入してください。例年、落とし物が多いですが、記名で持ち主に戻っています。
- (2) 筆箱は無地の箱型（鉛筆固定タイプ）を推奨しています。
- (3) ランドセルの開け方、荷物のしまい方、背負い方に慣れさせてください。
- (4) 下校班別に決められたリボンをランドセルの右側につけてください。
- (5) 鍵盤ハーモニカは、1学期に購入申込を行います。
- (6) 上履きの名前は、かかとと足の甲の部分に書いてください。



ランドセル



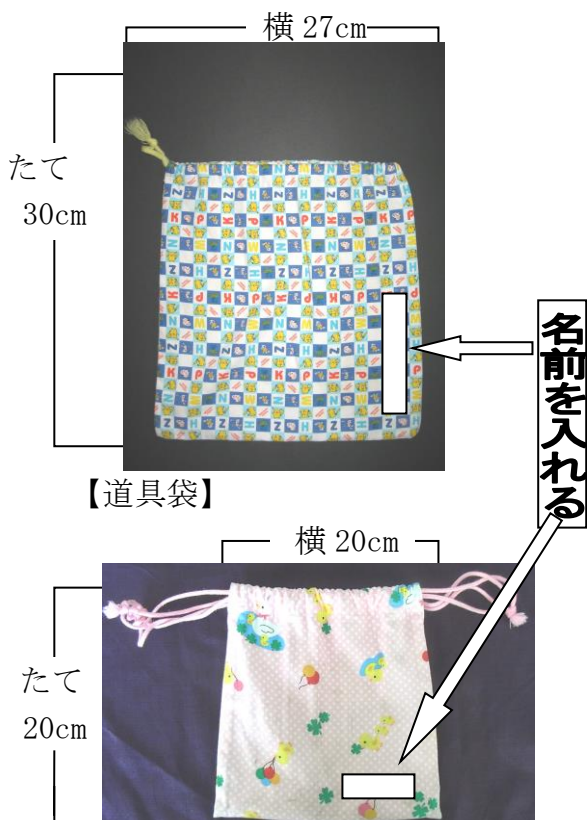
上履き



6 袋類の寸法等

寸法は目安としてご覧下さい。市販の物でも結構ですが、生地が薄い袋の方が、学校での収納や持ち帰りの際に小さくなる等、便利です。なお、ナップザックはご遠慮ください。

【給食袋・体育袋】



【歯ブラシコップ袋】



【上履き袋】



※ハサミにケースがない場合は、生地が薄いと危険です。

※紐の長さは横の2倍程度です。
 ※名前は、ひらがなで大きく記入してください。
 ※両開きにするかどうかは、自由です。
 ※給食時にナフキンを使用します。
 大きさは35cm×50cmぐらいです。

7 体育着について

本校では、体育の授業時における安全面と衛生面を考慮して体育着を着用させています。下図の体育着をご用意ください。男女とも同じものを着用します。

(1) 上半身

【白色・丸首半そで】



(2) 下半身

【紺色・クォーターパンツ】



※「丸首半そで」の前と後ろに名札をつけてください。1年生は「ひらがな」で、その他の学年は子どもの既習の漢字を使用して「名字」のみを記入してください。上の名札の寸法はおよその目安ですので、多少の違いはかまいません。

令和3年度

入学時購入物品一覧表

さいたま市立海老沼小学校

《必ず購入していただくもの》

	物 品	価 格	取扱業者	確 認
1	算数セット	2, 200円	高砂屋	
2	国語ノート (8マスノート)	160	高砂屋	
3	算数ノート 10×6マス	160	高砂屋	
4	クーピー15色ソフトケース	800	高砂屋	
5	鉛筆太芯6B (4本)	360	大宮教材	
6	赤青鉛筆	50	大宮教材	
7	のり (アラビックヤマト)	160	大宮教材	
8	ソフト下敷き (厚口)	400	大宮教材	
9	連絡帳 (国語15マスノート)	190	大宮教材	
10	図画帳	160	大宮教材	
11	連絡袋	210	大宮教材	
12	たんけんバック	570	大宮教材	
13	おけいこ袋 (黄色いバック)	380	大宮教材	
14	カラーペン18色	1, 500	大宮教材	
	合 計	7, 300円		

《希望で購入するもの》

	物 品	価 格	取扱業者	確 認
1	サクラクレパス 太巻16色	750円	高砂屋	
2	油粘土 (ケース付)	700	大宮教材	
3	工作板 (粘土&カッター板)	330	大宮教材	
4	工作ハサミ	370	大宮教材	
	合 計	2, 150円		

※H29年度まで購入いただいていた防災頭巾は、H30年度から防災ヘルメット (一括購入、入学式の日に配付、後日集金) に変更となりました。

全品購入の場合 5, 380円 (大宮教材) + 4, 070円 (高砂屋) = **9, 450円**

《その他 学用品 (セブンイレブンにて購入できる物)》

	物 品	価 格	取扱業者	確 認
1	うわばき (16.0~28.0)	1, 820円	セブンイレブン南中野店	
2	体操着上 (110~LL175)	1,460~2,660	セブンイレブン南中野店	
3	体操着下 (110~LL175)	2,130~2,480	セブンイレブン南中野店	
4	給食着 (120~M 165)	1,470~2,050	セブンイレブン南中野店	
5	給食帽子 (フリー)	460	セブンイレブン南中野店	
6	紅白帽子 (M~LL)	660~740	セブンイレブン南中野店	

登下校とその安全対策

さいたま市立海老沼小学校

全児童が安全に楽しく登下校できるように、次のように指導を行っています。

1 登校は通学班による集団登校です。

7：50～8：05の間に登校します。

どの班に所属するかは3月中に班長がお手紙を持っていきますので、ご確認ください。もし、3月中に連絡がなかったり、ご不明な点がありましたら、学校に問い合わせてください。

2 下校は1年生の安全を考えて、下校班による集団下校になります。

地区別により、色別のリボンをランドセル右につけます。

3 学校での登下校における安全指導

- ・ 一斉下校（学期に1回）・・・地区担当教師と班長の話し合い
- ・ 班長会議（班長指導）
- ・ 交通安全教室による指導（歩行の仕方等）

4 登下校指導

- ・ 毎月10日前後に通学路要所に立ち、登下校指導を行っています。

5 交通指導員の方から、安全指導を受けています。

☆ 保護者の皆様へお願い

- 1 横断の仕方や手のあげ方や信号の見方・渡り方を確認してください。
- 2 危険な所、寄り道しそうな所、遊びそうなところを確認してください。
- 3 入学前に通学路をお子さんと一緒に歩いてみてください。
- 4 お子さんは一人では登下校させないでください。遅刻や早退するときは保護者の方の送り迎えをお願いします。

◎ お迎え班の編成(下校班名簿の作成)について <重要>

1 4月15日(木)の授業参観が始まる前の8：50に、海老沼小体育館に集まっていただき、編成を行います。

- ① 16日(金)から4月いっぱい、1年生が安全に集団下校するために地区ごとに相談して、学校まで出迎えに来ていただきます。
- ② 順番を決めてください。お迎え時刻については学年だよりでお知らせします。
☞ 給食が始まる迄は11：00頃、その後は13：15頃、後半は14：45頃
- ③ 都合がつかない場合は必ず代理の方を立ててください。
- ④ 下校班のリボンの色（※授業参観前に配布します）

団地東	_____	ピンク	みどり台	_____	黄緑
団地西	_____		ロイヤルヒルズ	_____	
東新井	_____	緑	ヴィルヌーブ	_____	
第一ハイツ	_____		グローブコート	_____	
中川	_____		放課後児童クラブ	_____	白
南中野	_____	水色	「えびっこ」学童	_____	紺
南中丸	_____	オレンジ	「キッズパワー」学童	_____	
御蔵	_____	赤	「大和田学童保育所」学童	_____	

※変更の場合あり

2 4月9日(金)は、一斉下校で登校班で帰ります。12日(月)、13日(火)、14日(水)は、それぞれ保護者のお迎えとなります。入学式で入校証を配付しますので、入校証を必ずつけてご来校ください。